



کشاورزی

بخش کشاورزی ارتباط مستقیم با قوت مردمان داشته و هر نوع تغییر در مولفه‌های عملکردی این بخش باید با دقت مورد ارزیابی قرار گرفته و کنترل شود. علاوه بر تامین امنیت غذایی به عنوان یکی از مهمترین مولفه‌های اقتصادی و اجتماعی، سیاسی، جایگاه این بخش در اقتصاد ایران بدلیل تنوع آب و هوایی و وجود قابلیت‌های صادراتی بسیار مهم

بوده و حتی می‌تواند علاوه بر افزایش صادرات مزاد کشاورزی کشور، به عنوان تغذیه‌کننده و تامین‌کننده مواد اولیه بسیاری از صنایع و کارخانجات غذایی و فرآوری تلقی شود که ارزش افزوده بالایی را نصیب اقتصاد نموده و همچنین افزایش اشتغال و بهبود کیفیت سلامت و تغذیه در کشور را بدنبال بیاورد. علیرغم موقعیت جغرافیایی استان که عمدتاً دارای آب و هوای گرم و خشک بوده و بخش وسیعی از مساحت استان را کویر تشکیل داده اما نگاهی بر آمارهای عملکردی این استان در بخش کشاورزی مویده جایگاه بسیار مناسبی است که در ادامه به آنها اشاره شده است.

کشت و زرع

طی سال ۹۲-۹۳ بیشترین میزان محصولات زراعی مربوط به محصولات علوفه ای با تولیدی برابر ۱۸۳۶۰۹۰ تن بوده که نسبت به سال قبل ۱۲۸۷۱۳ تن افزایش داشته است. کمترین میزان تولید نیز مربوط به دانه های روغنی با ۳۰۲۸ تن بوده که نسبت به مدت مشابه سال قبل ۵۵٪ کاهش داشته است.

جدول (۱) سطح زیر کشت (هکتار) و میزان تولید (تن) محصولات زراعی در استان اصفهان

سال ۱۳۹۲-۹۳		سال ۱۳۹۱-۹۲		نوع محصول
تولید	سطح کشت	تولید	سطح کشت	
۴۷۴،۸۶۰	۱۳۱،۴۴۵	۵۴۶،۹۲۵	۱۴۳،۵۱۸	غلات
۱۰،۸۲۰	۷،۲۴۷	۱۴،۰۸۰	۱۰،۳۶۴	انواع حبوبات
۲۶۱،۴۰۰	۷،۴۹۷	۱۴۷،۲۱۶	۵،۶۹۹	محصولات جالیزی
۱،۰۸۱،۰۹۴	۲۸،۶۲۸	۷۳۴،۴۳۳	۲۳،۷۹۳	سبزیجات
۱،۸۳۶،۰۹۰	۶۴،۳۸۳	۱،۷۰۷،۳۷۷	۵۸،۶۹۷	محصولات علوفه ای
۶۰،۹۹۵	۴،۴۷۴	۵۷،۱۷۳	۴،۶۰۴	نباتات صنعتی
۳،۰۲۸	۱،۹۵۷	۶،۸۶۸	۳،۸۴۶	دانه های روغنی
۵،۲۵۷	۳،۵۸۱	۲،۸۷۵	۱،۷۸۳	سایر محصولات
۳،۷۳۳،۵۴۴	۲۴۹،۲۱۲	۳،۲۱۶،۹۴۶	۲۵۲،۳۰۴	جمع

ماخذ: سازمان جهاد کشاورزی استان

طبق جدول شماره (۲) میزان تولید محصولات باغی در استان در سال ۱۳۹۲-۹۳ برابر با ۶۵۰۰۶۴ تن می باشد که با توجه به کاهش ۱۰٪- سطح زیر کشت نسبت به مدت مشابه سال قبل، اما ۱۶٪ افزایش در تولید گزارش شده است.

جدول (۲) سطح زیر کشت (هکتار) و میزان تولید (تن) محصولات باغی

سال ۱۳۹۲-۹۳		سال ۱۳۹۱-۹۲		نوع محصول
تولید	سطح کشت	تولید	سطح کشت	
۶۵۰,۰۶۴	۷۲,۸۰۵	۵۵۹,۰۱۱	۸۱,۴۹۱	محصولات باغی

ماخذ: سازمان جهاد کشاورزی استان

همانگونه که در جدول شماره (۳) ملاحظه می گردد میزان تولید محصولات گلخانه ای سبزی و صیفی در استان از ۱۷۸۵۷۵ تن در سال ۱۳۹۱-۹۲ به ۱۹۲۴۳۱ تن در سال ۱۳۹۲-۹۳ رسیده است که ۷/۷٪ افزایش در تولید را نشان می دهد.

جدول (۳) سطح زیر کشت (هکتار) و میزان تولید (تن) محصولات گلخانه ای سبزی و صیفی

سال ۱۳۹۲-۹۳		سال ۱۳۹۱-۹۲		نوع محصول
تولید	سطح کشت	تولید	سطح کشت	
۱۹۲,۴۳۱	۱,۱۰۸	۱۷۸,۵۷۵	۹۴۶	محصولات گلخانه ای سبزی و صیفی

ماخذ: سازمان جهاد کشاورزی استان

طبق جدول شماره (۴) سیب زمینی دارای بالاترین میزان هزینه متوسط تولید در سال زراعی ۱۳۹۲-۹۳ بوده است به طوری که نسبت به مدت مشابه سال قبل ۱۳۳٪ رشد هزینه را داشته است. متوسط هزینه تولید گندم آبی در سال زراعی ۹۱-۹۲ معادل ۳۲۳۹۵ هزار ریال در هر هکتار بوده که در سال ۹۲-۹۳ به ۳۹۸۷۴ هزار ریال رسیده است. اطلاعات مربوط به هزینه در هر هکتار برای سایر محصولات کشاورزی در جدول (۴) آمده است

جدول (۴) متوسط هزینه تولید محصولات کشاورزی در یک هکتار (هزار ریال) (مراحل کاشت، داشت، برداشت)

سال ۱۳۹۲-۹۳	سال ۱۳۹۱-۹۲	نوع محصول
۳۹,۸۷۴	۳۲,۳۹۵	گندم آبی
۲۸,۹۲۴	۲۵,۲۵۴	جو آبی
۲۱۱,۰۹۲	۹۰,۴۸۱	سیب زمینی
۱۸۸,۳۴۵	۹۰,۲۴۹	پیاز
۱۱۳,۸۸۴	۷۲,۴۷۲	چغندر قند
۶۰,۸۹۰	۵۱,۱۸۳	پنبه

ماخذ: سازمان جهاد کشاورزی استان

میانگین بارندگی در ایران یک سوم دنیا و در استان اصفهان یک دوم کشور است. در طول چند سال خشکسالی این میزان نیز کاهش یافته است که این امر به خشکی اقلیم افزوده است لذا می باید در تولید محصولات کشاورزی با

استفاده از شیوه های علمی و تکنولوژی روز و همچنین روش های تجربه شده در مصرف آب صرفه جویی نمود. همانطور که در جدول شماره (۵) ملاحظه می شود میزان آبیاری سطحی در استان اصفهان از ۷۶٪ در سال ۹۱-۱۳۹۲ به ۷۴٪ در سال ۹۳-۱۳۹۲ رسیده است. همچنین میزان آبیاری تحت فشار نیز از ۲۴٪ به ۲۶٪ افزایش یافته است.

جدول (۵) سهم بکارگیری روش های توزیع آب در آبیاری محصولات کشاورزی استان (درصد)

روش آبیاری/سال زراعی	سال ۱۳۹۱-۹۲	سال ۱۳۹۲-۹۳
آبیاری سطحی	۷۶	۷۴
آبیاری تحت فشار	۲۴	۲۶

ماخذ: سازمان جهاد کشاورزی استان

همانگونه که در جدول شماره (۶) ملاحظه می شود سطح زیر کشت محصولات سالانه آبی در سال ۹۳-۱۳۹۲ برابر با ۲۲۳۷۵۵ هکتار می باشد که نسبت به مدت مشابه سال قبل ۱۲٪- کاهش یافته است. همچنین سطح زیر کشت محصولات دائمی آبی نیز ۱۰٪- نسبت به سال قبل کاهش یافته است. از این رو کاهش ۵۷٪/۰- در کل اراضی کشاورزی مورد بهره برداری در سال ۹۳-۱۳۹۲ گزارش شده است.

جدول (۶) اراضی کشاورزی مورد بهره برداری در استان (هکتار)

عنوان	سال ۱۳۹۱-۹۲	سال ۱۳۹۲-۹۳
سطح زیر کشت محصولات سالانه آبی	۲۲۶،۴۶۱	۲۲۳،۷۵۵
سطح زیر کشت محصولات دائمی آبی	۷۸،۳۲۰	۷۰،۳۳۷
اراضی آیش آبی	۲۰۹،۸۷۳	۲۱۷،۵۸۳
جمع	۵۱۴،۶۵۴	۵۱۱،۶۷۵

ماخذ: سازمان جهاد کشاورزی استان

جدول (۷) تولید محصولات کشاورزی در استان (تن)

عنوان	سال ۱۳۹۱-۹۲	سال ۱۳۹۲-۹۳
تولید محصولات سالانه آبی	۳،۱۹۵،۲۴۰	۳،۷۱۴،۱۸۸
تولید محصولات دائمی آبی	۵۵۸،۴۴۷	۶۵۰،۰۶۴
تولیدات گلخانه ای سبزی و صیفی	۱۷۸،۵۷۵	۱۹۲،۴۳۱
جمع	۳،۹۳۲،۲۶۲	۴،۵۵۶،۶۸۳

ماخذ: سازمان جهاد کشاورزی استان

عملکرد یک ساله مدیریت زراعت:

- بکارگیری تعداد ۱۰۵ نفر کارشناس ناظر برای نظارت بر عملیات داشت و برداشت گندم در سال زراعی ۹۳-۹۲
- خرید مقدار ۱۱۰۰۰۰ تن گندم مازاد بر نیاز کشاورزان (۶۱۰۰۰ تن توسط سیلو و ۴۹۰۰۰ تن توسط کارخانجات آرد)

- تامین و توزیع مقدار ۴۶۰۰ تن بذر گواهی شده ، مادری و پرورشی گندم یارانه دار (به ازاء هر کیلو گرم بذر گواهی شده مبلغ ۲۶۷۵ ریال یارانه پرداخت شده است)
- تامین و توزیع بیش از ۱۵۰۰ تن بذر گندم مرغوب یارانه دار
- تامین و توزیع مقدار ۲۳۰۰ تن بذر گواهی شده ، مادری و پرورشی جو یارانه دار (به ازاء هر کیلو گرم بذر جو گواهی شده مبلغ ۱۵۰۰ ریال یارانه پرداخت شده است)
- تامین مبلغ ۶۷۷۵۰۰ میلیون ریال تسهیلات بانکی سرمایه در گردش برای پرداخت به کشاورزان کشت گندم و جو و کلزا
- بکارگیری تعداد ۱۲ نفر کارشناس ناظر بر زراعت جو در سطح ۴۸۰۰ هکتار
- اجرای کشاورزی حفاظتی (کم خاکورزی) در کشت گندم و جو آبی در سطح ۳۴۸۲۷ هکتار و هم چنین ۱۱۹۵ هکتار کشت گندم و جو دیم.

محصولات دام و طیور

استان اصفهان را میتوان استانی شاخص در تولید مواد پروتئینی به خصوص شیر و مرغ و لبنیات و ماهی در کشور دانست. با توجه به جدول شماره (۸) شیر دارای بالاترین میزان تولید در سال ۱۳۹۳ با رشد ۱۲٪ نسبت به سال ۹۲ می باشد. در مجموع کل تولید محصولات دامی در سال ۹۳ ، ۹/۳٪ رشد داشته اند.

جدول (۸) تولید محصولات دامی در استان (تن)

عنوان	سال ۱۳۹۲	سال ۱۳۹۳
گوشت قرمز	۶۳،۰۰۰	۶۴،۹۰۰
گوشت مرغ	۱۵۵،۹۲۵	۱۵۱،۱۲۷
شیر	۱،۰۰۸،۰۰۰	۱،۱۳۰،۰۰۰
تخم مرغ	۸۸،۰۰۰	۹۱،۷۳۰
عسل	۳،۳۸۱	۳،۷۸۷
جمع	۱،۳۱۸،۳۰۶	۱،۴۴۱،۵۴۴

ماخذ: سازمان جهاد کشاورزی استان

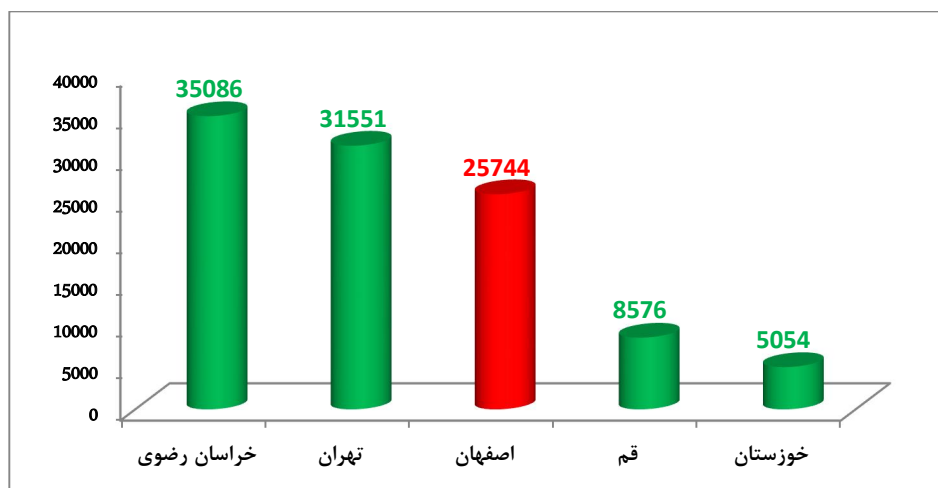
در تولید ماهی نیز استان اصفهان در سال ۹۳ ، ۱/۶٪ رشد نسبت به سال قبل داشته است.

جدول (۹) تولید گوشت ماهی در استان (تن)

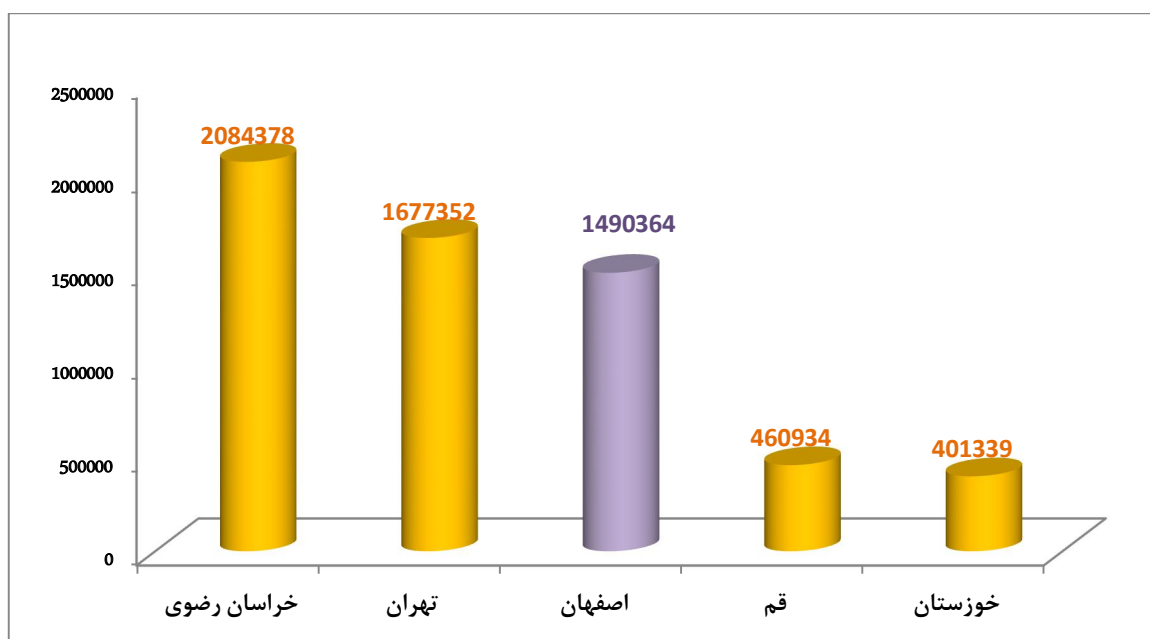
عنوان	سال ۱۳۹۲	سال ۱۳۹۳
گوشت ماهی	۴،۹۳۱	۵،۰۱۱

ماخذ: سازمان جهاد کشاورزی استان

بر اساس گزارش ارائه شده از سوی مرکز آمار ایران نمودار(۱)، میزان کشتار گوسفند و بره در سال ۱۳۹۳ در استان اصفهان برابر با ۲۵۷۴۴۱۵۸ کیلوگرم معادل ۱۴۹۰۳۶۴ راس دام بوده است که رتبه سوم کشوری را پس از تهران و خراسان رضوی به خود اختصاص داده است.

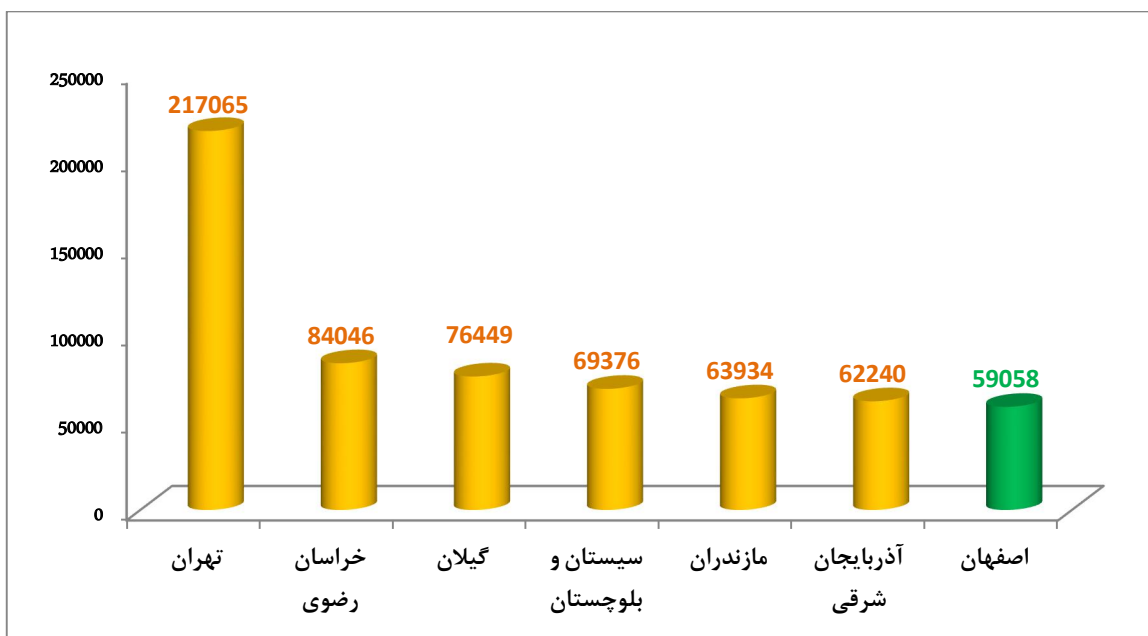


نمودار شماره (۱): وزن گوسفند و بره کشتار شده در کشتارگاه‌های برخی استان‌های کشور در سال ۱۳۹۳ (تن)

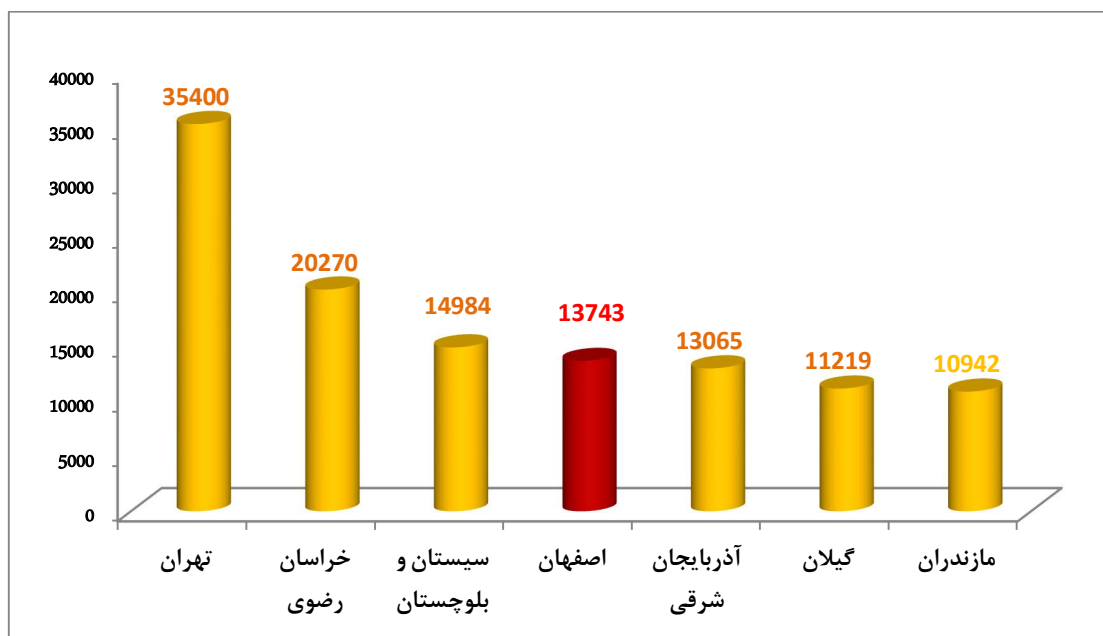


نمودار شماره (۲): تعداد گوسفند و بره کشتار شده در کشتارگاه‌های برخی استان‌های کشور در سال ۱۳۹۳ (راس)

بررسی‌های آماری اطلاعات ارائه شده توسط مرکز آمار ایران نشان می‌دهد که در سال ۱۳۹۳ در استان اصفهان ۵۹۰۵۸ راس گاو و گوساله کشتار شده در کشتارگاه‌ها گزارش شده که در کل کشور دارای رتبه هفتم بوده است. همچنین میزان تولید گوشت گاو و گوساله برابر با ۱۳۷۴۳ تن بوده که حائز رتبه چهارم کشوری می‌باشد.



نمودار شماره (۳) تعداد گاو و گوساله کشتار شده در کشتارگاه‌های برخی استان‌های کشور در سال ۱۳۹۳ (راس)



نمودار شماره (۴) وزن گاو و گوساله کشتار شده در کشتارگاه‌های برخی استان‌های کشور در سال ۱۳۹۳ (تن)

بز یکی از قدیمی‌ترین حیواناتی است که توسط افراد بشری اهلی شده است. آثاری در دست است که نشان بز در حدود ۷۰۰۰ سال قبل از میلاد مسیح اهلی شده است. نوشته‌های زیادی مربوط به هزاران سال قبل به دست آمده است که اهمیت بز را از نظر تأمین منابع شیر، گوشت، کرک و پوست نشان می‌دهند. بز در تأمین معیشت خانوارها به‌خصوص در مناطق روستائی کشورهای مدیترانه‌ای و توسعه نیافته سهم بسیار زیادی دارد.

۵-۶ رأس بز را می‌توان در همان مقدار مساحتی که برای یک گاو لازم است پرورش داد. دو رأس بز می‌تواند احتیاجات شیر یک خانواده متوسط را در تمام طول سال فراهم کند. اهمیت بز در تأمین احتیاجات خانواده‌ها به اندازه‌ای است که به آن گاو خانوارهای فقیر نیز می‌گویند.

در مقایسه با وزن زنده یک بز شیرده خوب در تحت شرایط محیطی یکسان بیشتر از یک گاو شیر می‌دهد. نمودار شماره (۱) و (۲) تعداد و وزن بز و بزغاله کشتار شده در برخی استان‌های مهم کشور را بر مبنای آمار اعلام شده توسط مرکز آمار ایران در سال ۱۳۹۳ نمایش داده است.

چنانچه مشخص است استان اصفهان چه از نظر تعداد و چه از نظر وزن در رتبه اول کشتار بز و بزغاله قرار دارد و استان‌های فارس و خوزستان به ترتیب در جایگاه دوم و سوم قرار می‌گیرند.

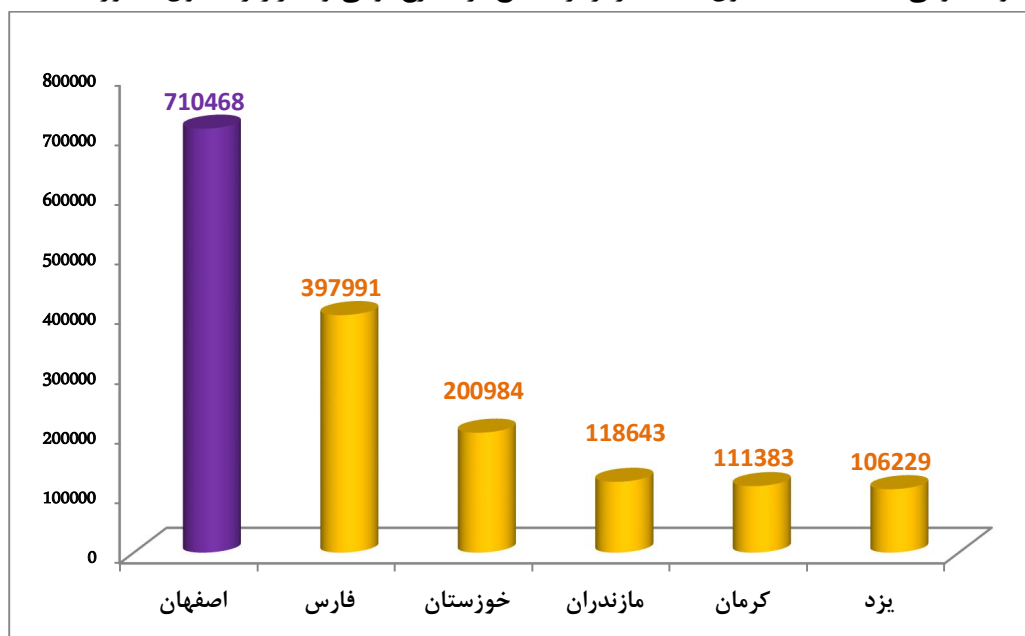
عملکرد یک ساله مدیریت امور طیور:

۱- تولید گوشت مرغ به میزان ۱۶۵ هزارتن و احراز رتبه اول کشوری

۲- تولید تخم مرغ به میزان ۹۰ هزارتن و احراز رتبه سوم کشوری

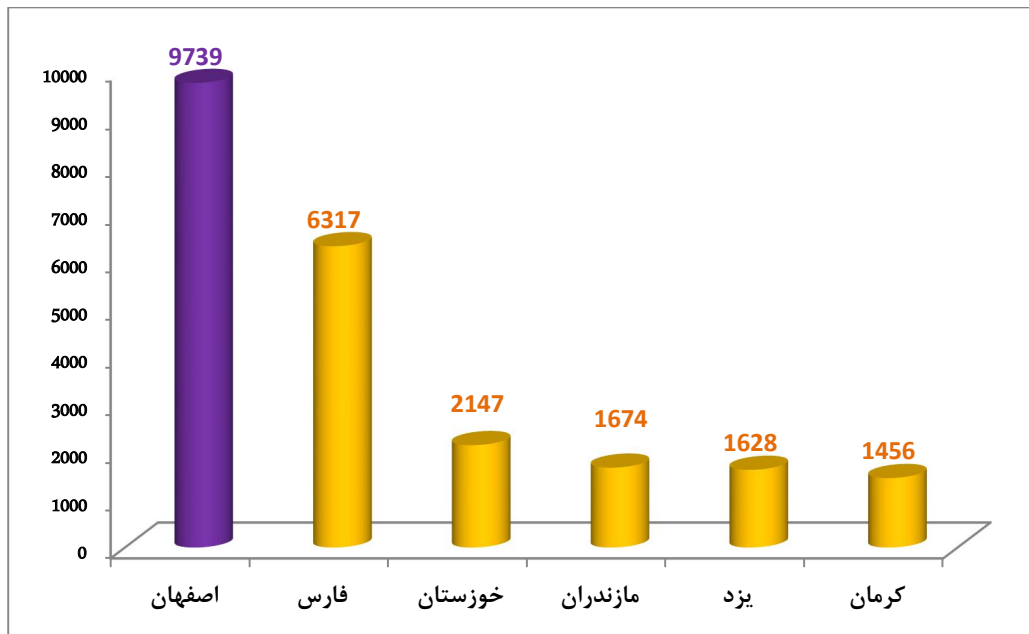
۳- تولید گوشت بوقلمون به میزان ۷۰۰۰ تن و احراز رتبه اول کشوری

۴- تولید جوجه بومی به تعداد ۱ میلیون قطعه در مرکز اصلاح نژاد مرغ بومی و احراز رتبه اول کشوری



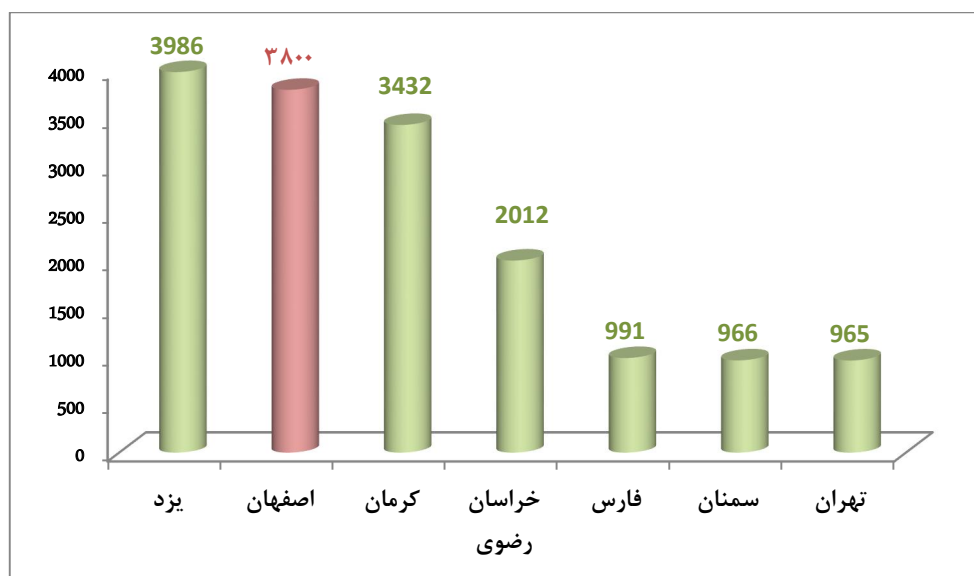
نمودار شماره (۵) تعداد بز و بزغاله کشتار شده در کشتارگاه‌های برخی استان‌های کشور در سال ۱۳۹۳ (راس)

همانطور که در نمودار شماره (۵) ملاحظه می‌شود کشتارگاه‌های استان اصفهان بالاترین میزان ذبح بز و بزغاله را به تعداد ۷۱۰۴۶۸ رأس در اختیار داشته و در نمودار شماره (۶۷) نیز وزن کشتار بالغ بر ۹۷۳۹ تن در سال ۱۳۹۳ بوده است.



نمودار شماره (۶) وزن بز و بزغاله کشتار شده در کشتارگاه‌های برخی استان‌های کشور در سال ۱۳۹۳ (تن)

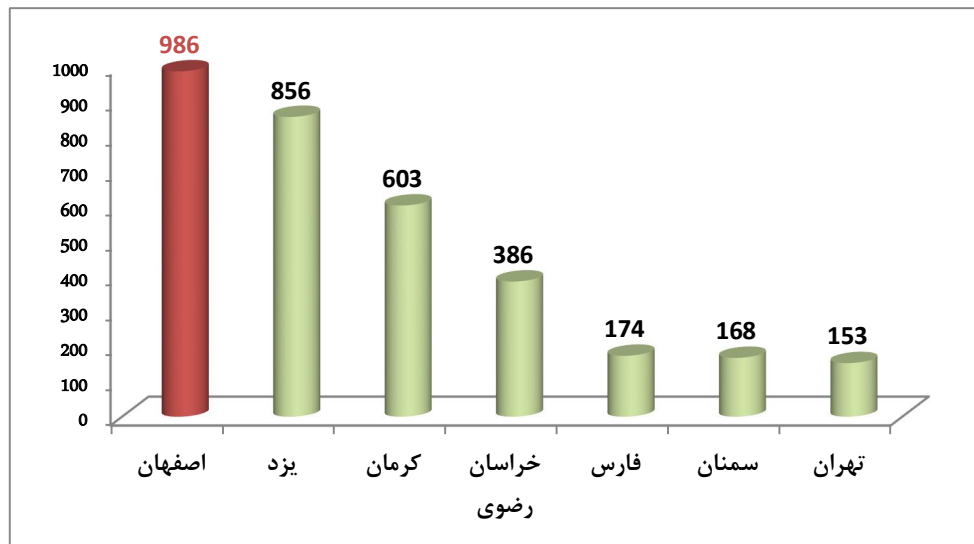
گوشت شتر منبع بسیار خوبی برای بسیاری از مواد غذایی مهم و مورد نیاز بدن می باشد. این گوشت از سدیم بیشتر و آهن، روی و پتاسیم بالاتری برخوردار است. میزان پروتئین گوشت شتر کمتر است. از فواید این گوشت میزان بالای ویتامین های گروه ب (مفید برای اعصاب)، فقدان هورمون و مواد آنتی بیوتیکی به دلیل پرورش و رشد در محیط غیر صنعتی است. گوشت شتر کالری بالایی دارد که برای تقویت افراد ضعیف و لاغر و ورزشکاران مفید است. در نمودار شماره (۷) و (۸) تعداد و وزن شتر کشتار شده در برخی از استان‌های کشور به ترتیب میزان کشتار و وزن لاشه ارائه شده است که در تعداد کشتار استان یزد رتبه اول و از نظر وزن اصفهان جایگاه اول را بر اساس آمار مرکز آمار ایران به خود اختصاص داده است.



نمودار شماره (۷) تعداد شتر و بچه شتر کشتار شده در کشتارگاه‌های برخی استان‌های کشور در سال ۱۳۹۳ (نفر)

گوشت شتر و بچه شتر در تمام استان های کشور استفاده نمی شود و معمولاً در استان های سردو مرطوب این دام نگهداری نمی‌شود. از مجموع ۱۸۹۶۴ نفر شتر و بچه شتر کشتار شده در کل کشور در سال ۱۳۹۳ تعداد ۳۸۰۰ نفر

آن به استان اصفهان تعلق دارد و از کل ۳۸۲۶۷۶۱ کیلو گرم گوشت ذبح شده این حیوان در کشور ۹۸۶۷۱۸ کیلو گرم مربوط به اصفهان می باشد که به این لحاظ حائز رتبه اول در کشور است.



نمودار شماره (۸) وزن شتر و بچه شتر کشتار شده در کشتارگاه‌های برخی استان‌های کشور در سال ۱۳۹۳ (تن)

استان اصفهان در سال ۱۳۹۲ با ۲۵۹۴ واحد گاوداری و ظرفیت کل ۳۸۵۸۰۸ راس گاو پس از تهران دارای رتبه دوم در کشور بوده است. از این تعداد گاوداری ۲۱۰۸ واحد آن فعال و ۴۸۶ واحد نیز غیر فعال می باشند.

جدول (۱۰) تعداد و ظرفیت گاوداری در استان اصفهان در سال ۱۳۹۲

غیر فعال		فعال		جمع		
ظرفیت کل	تعداد گاو داری	ظرفیت کل	تعداد گاوداری	ظرفیت کل	تعداد گاوداری	
۶۹۱۵۹۴	۷۰۵۴	۲۵۷۲۹۹۹	۱۸۲۹۹	۳۲۶۴۵۹۳	۲۵۳۵۳	کل کشور
۴۸۵۴۷	۴۸۶	۳۳۷۲۶۱	۲۱۰۸	۳۸۵۸۰۸	۲۵۹۴	اصفهان
۷/۰۱	۶/۸۸	۱۳/۱۰	۱۱/۵۱	۱۱/۸۱	۱۰/۲۳	سهم از کل (درصد)

همانطور که در جدول شماره (۱۱) ملاحظه می شود استان اصفهان دارای ۲۲۹۹ گاو داری صنعتی جهت پرورش گاو شیری با ظرفیت ۳۵۷۵۵۱ راس دام می باشد که رتبه دوم کشوری را پس از خراسان رضوی به خود اختصاص داده است. همچنین با ۲۹۵ گاوداری پروار بندی به ظرفیت کل ۲۸۲۵۷ راس دام پس از استانهای تهران، مرکزی، قم، فارس، زاهدان و خوزستان دارای رتبه هفتم کشوری می باشد.

جدول (۱۱) تعداد و ظرفیت گاوداری های صنعتی استان بر حسب نوع فعالیت در سال ۱۳۹۲ (راس)

پروار بندی		پرورش گاو شیری		
ظرفیت کل	تعداد گاو داری	ظرفیت کل	تعداد گاوداری	
۱۱۰۰۸۴۳	۹۰۵۸	۲۱۶۳۷۵۰	۱۶۲۹۵	کل کشور
۲۸۲۵۷	۲۹۵	۳۵۷۵۵۱	۲۲۹۹	استان اصفهان
۲/۵۶	۳/۲۵	۱۶/۵۲	۱۴/۱۰	سهم از کل (درصد)

استان اصفهان در سال ۱۳۹۱ دارای رتبه اول کشوری به لحاظ تولید شیر خام بوده است . همچنین با تولید ۴۷۶۸۴ راس گوساله و گاو پروار بندی شده پس از استانهای تهران و مرکزی دارای رتبه سوم در کشور می باشد.

جدول (۱۲) مقدار تولید شیر و گوساله و گاو پروار شده در گاوداری های صنعتی در سال ۱۳۹۱

گوساله و گاو پروار شده (راس)	تولید شیر (صد تن)	
۵۰۷۴۶۶	۳۷۹۳۰	کل کشور
۴۷۶۸۴	۶۹۱۱	استان اصفهان

مهمترین دستاوردهای سال ۱۳۹۳ مدیریت دام

- ۱- افزایش تولید خام به ۱۰۸۸۰۰۰ تن به عبارتی میزان ۸۰ هزارتن بیش از سال گذشته (معادل با ۸ درصد رشد) و احراز رتبه اول کشوری
- ۲- افزایش تولید گوشت قرمز به ۶۶۷۰۰ تن به عبارتی میزان ۴ هزارتن بیش از سال گذشته (معادل با ۶ درصد رشد) و احراز رتبه سوم کشوری
- ۳- صدور اولین مجوز تاسیس مرکز بهبود مدیریت گله های شیری (DHI) در سطح کشور برای دامداران استان اصفهان

مهمترین دستاوردهای سال ۱۳۹۳ مدیریت حفظ نباتات

- کنترل بیولوژیک در سطح ۲۱۰۰ هکتار.
- مبارزه با سن غلات در سطح ۷۱۷۱۹ هکتار.
- IPM کنترل آفات در سطح ۳۱۸۰۰ هکتار.
- پیش آگاهی آفات در سطح ۳۹۰۰۰ هکتار.
- مبارزه با آفات عمومی در سطح ۱۱۷۳۳ هکتار.
- مبارزه با بیماری زنگ زرد گندم در سطح ۱۸۰ هکتار.
- ضدعفونی بذور گندم و جو ۱۲۶۳۷ تن توسط شرکت های خصوصی و کشاورزان.
- نظارت و کنترل آفات زراعی در سطح ۱۴۴۰۲۱ هکتار.
- مبارزه با علف های هرز در سطح ۷۶۸۷۰ هکتار.
- نظارت و کنترل آفات باغی در سطح ۹۷۴۰۰ هکتار.
- ردیابی آفات قرنطینه ای داخلی در سطح ۳۰۲۲۷ هکتار.
- بازدید و صدور گواهی بهداشت نباتی به وزن ۱۱۱۶/۳۵ تن به تعداد ۱۵۵ برگ .
- تجهیزات و ادوات سم پاشی ۴۲ دستگاه دولتی خصوصی ۷۳۲۷ دستگاه .
- تعداد استاندارد تشویقی ۱۲ پروانه استاندارد.

مهمترین دستاوردهای سال ۱۳۹۳ مدیریت هماهنگی ترویج کشاورزی

- برگزاری کارگاه های آموزشی ۹۸۴۷ نفر روز
- برگزاری دوره های آموزشی مهارتی ۵۶۵۱ نفرروز
- اجرای سایت های الگویی تولیدی و ترویجی در راستای تغییر الگوی کشت و بهره وری در استفاده از منابع آبی
- تهیه و توزیع بروشور ترویجی در خصوص راهکارهای مقابله با خشکسالی در زراعت و باغبانی ۴۰۰۰ بروشور
- هماهنگی با تحقیقات و اجرا برای تولید فیلم ۶ قسمتی در زمینه مقابله با خشکسالی پیش بینی برنامه ۱۲۰ دقیقه ای
- گردهمایی راهکارهای مقابله با خشکسالی ویژه مسئولین ترویج شهرستان ها و مسئولین مراکز جهادکشاورزی ۱۲۰ نفر
- گردهمایی مددکاران ترویجی و سربازان سازندگی با موضوع خشکسالی ۱۵ مورد
- تعداد سایت های الگویی جامع تولیدی ترویجی (۲۴ مورد در استان)
- تعداد ۲۴ واحد اصلی و ۶۰۰ واحد تابعی
- سطح تحت پوشش سایت های الگویی ۶۲۴ هکتار در استان
- تعداد بهره برداران گروه هدف در سایت ها ۶۰۰ نفر
- برگزاری جلسات آموزشی در زمینه کاشت گندم